




**Государственное бюджетное общеобразовательное  
учреждение города Москвы «Школа №1028»**

<p align="center">«Рассмотрено» на заседании МО</p> <p>Председатель МО  Н.М.Дорофеева Протокол №1 от «30»августа 2016 г.</p>	<p align="center">«Согласовано» Заместитель директора</p> <p> С.Н. Володина «31» августа 2016 г.</p>	<p align="center">«Утверждаю» Директор</p> <p> Н.В. Сачкова «31» августа 2016 г.</p>
---	---	---

**РАБОЧАЯ ПРОГРАММА**  
(для общеобразовательных классов) ФГОС  
на 2016/2017 учебный год

**по математике для 2 Д класса**

Учебник: Математика. 2 класс. Учебн. для общеобразоват.  
организаций. В 2 ч. М.И.Моро, М.А.Бантова, Г.В.Бельтюкова и др.—  
7-е изд. – М.: Просвещение, 2016.

Составитель: учитель начальных классов  
Кропинова Елена Владимировна

Москва 2016

## **ПЛАНИРУЕМЫЕ РЕЗУЛЬТАТЫ ОСВОЕНИЯ ПРЕДМЕТА «МАТЕМАТИКА»**

Программа обеспечивает достижение второклассниками следующих личностных, метапредметных и предметных результатов обучения.

### ***Личностные результаты***

Чувство гордости за свою Родину, российский народ и историю России;

Осознание роли своей страны в мировом развитии, уважительное отношение к семейным ценностям, бережное отношение к окружающему миру.

Целостное восприятие окружающего мира.

Развитую мотивацию учебной деятельности и личностного смысла учения, заинтересованность в приобретении и расширении знаний и способов действий, творческий подход к выполнению заданий.

Рефлексивную самооценку, умение анализировать свои действия и управлять ими.

Навыки сотрудничества со взрослыми и сверстниками.

Установку на здоровый образ жизни, наличие мотивации к творческому труду, к работе на результат.

### ***Метапредметные результаты***

Способность принимать и сохранять цели и задачи учебной деятельности, находить средства и способы её осуществления.

Овладение способами выполнения заданий творческого и поискового характера.

Умения планировать, контролировать и оценивать учебные действия в соответствии с поставленной задачей и условиями её выполнения, определять наиболее эффективные способы достижения результата.

Способность использовать знаково-символические средства представления информации для создания моделей изучаемых объектов и процессов, схем решения учебно-познавательных и практических задач.

Использование речевых средств и средств информационных и коммуникационных технологий для решения коммуникативных и познавательных задач.

Использование различных способов поиска (в справочных источниках и открытом учебном информационном пространстве Интернета), сбора, обработки, анализа, организации и передачи информации в соответствии с коммуникативными и познавательными задачами и технологиями учебного предмета, в том числе умение вводить текст с помощью клавиатуры компьютера, фиксировать (записывать) результаты измерения величин и анализировать изображения, звуки, готовить своё выступление и выступать с аудио-, видео- и графическим сопровождением.

Овладение логическими действиями сравнения, анализа, синтеза, обобщения, классификации по родовидовым признакам, установления аналогий и причинно-следственных связей, построения рассуждений, отнесения к известным понятиям.

Готовность слушать собеседника и вести диалог; готовность признать возможность существования различных точек зрения и права каждого иметь свою; излагать своё мнение и аргументировать свою точку зрения.

Определение общей цели и путей её достижения: умение договариваться о распределении функций и ролей в совместной деятельности, осуществлять взаимный контроль в совместной деятельности, адекватно оценивать собственное поведение и поведение окружающих.

Овладение начальными сведениями о сущности и особенностях объектов и процессов в соответствии с содержанием учебного предмета «математика».

Овладение базовыми предметными и межпредметными понятиями, отражающими существенные связи и отношения между объектами и процессами.

Умение работать в материальной и информационной среде начального общего образования (в том числе с учебными моделями) в соответствии с содержанием учебного предмета «Математика».

### ***Предметные результаты***

Программа обеспечивает достижение второклассниками следующих предметных результатов обучения.

Использование приобретённых математических знаний для описания и объяснения окружающих предметов, процессов, явлений, а также для оценки их количественных и пространственных отношений.

Овладение основами логического и алгоритмического мышления, пространственного воображения и математической речи, основами счёта, измерения, прикидки результата и его оценки, наглядного представления данных в разной форме (таблицы, схемы, диаграммы), записи и выполнения алгоритмов.

Приобретение начального опыта применения математических знаний для решения учебно-познавательных и учебно-практических задач.

Умения выполнять устно и письменно арифметические действия с числами и числовыми выражениями, решать текстовые задачи, выполнять и строить алгоритмы и стратегии в игре, исследовать, распознавать и изображать геометрические фигуры, работать с таблицами, схемами, графиками и диаграммами, цепочками, представлять, анализировать и интерпретировать данные.

Приобретение первоначальных навыков работы на компьютере (набирать текст на клавиатуре, работать с меню, находить информацию по заданной теме, распечатывать её на принтере).

**К концу обучения во втором классе ученик научится:**

**называть:**

- натуральные числа от 20 до 100 в прямом и обратном порядке, следующее (предыдущее) при счёте число;
- число, большее или меньшее данного числа в несколько раз;
- единицы длины, площади;
- компоненты арифметических действий (слагаемое, сумма, уменьшаемое, вычитаемое, разность, множитель, произведение, делимое, делитель, частное);
- геометрическую фигуру (многоугольник, угол, прямоугольник, квадрат, окружность);

**сравнивать:**

- числа в пределах 100;
- числа в кратном отношении (во сколько раз одно число больше или меньше другого);
- длины отрезков;

**различать:**

- отношения «больше в» и «больше на», «меньше в» и «меньше на»;
- компоненты арифметических действий;
- числовое выражение и его значение;
- российские монеты, купюры разных достоинств;
- прямые и не прямые углы;
- периметр прямоугольника;

**читать:**

- числа в пределах 100, записанные цифрами;
- записи вида  $5 \times 2 = 10$ ,  $12 : 4 = 3$ ;

**воспроизводить:**

- результаты табличных случаев умножения однозначных чисел и соответствующих случаев деления;
- соотношения между единицами длины:  $1\text{ м} = 100\text{ см}$ ,  $1\text{ м} = 10\text{ дм}$ ;

**приводить примеры:**

- однозначных и двузначных чисел;
- числовых выражений;

**моделировать:**

- десятичный состав двузначного числа;
- алгоритмы сложения и вычитания двузначных чисел;
- ситуацию, представленную в тексте арифметической задачи, в виде схемы, рисунка;

**распознавать:**

- геометрические фигуры (многоугольники, прямоугольник, угол);

**упорядочивать:**

- числа в пределах 100 в порядке увеличения или уменьшения;

**характеризовать:**

- числовое выражение (название, как составлено);
- многоугольник (название, число углов, сторон, вершин);

**анализировать:**

- текст учебной задачи с целью поиска алгоритма ее решения;
- готовые решения задач с целью выбора верного решения, рационального способа решения;

**классифицировать:**

- углы (прямые, не прямые);
- числа в пределах 100 (однозначные, двузначные);

**конструировать:**

- тексты несложных арифметических задач;
- алгоритм решения составной арифметической задачи;

**контролировать:**

- свою деятельность (находить и исправлять ошибки);

**оценивать:**

- готовое решение учебной задачи (верно, неверно);

**решать учебные и практические задачи:**

- записывать цифрами двузначные числа;
- решать составные арифметические задачи в два действия в различных комбинациях;
- вычислять сумму и разность чисел в пределах 100, используя изученные устные и письменные приёмы вычислений;
- вычислять значения простых и составных числовых выражений;

- вычислять периметр прямоугольника (квадрата);
- заполнять таблицы, имея некоторый банк данных;

**К концу обучения во втором классе ученик получит возможность научиться:  
формулировать:**

- свойства умножения и деления;
- определения прямоугольника и квадрата;
- свойства прямоугольника (квадрата);

**называть:**

- вершины и стороны угла, обозначенные латинскими буквами;
- элементы многоугольника (вершины, стороны, углы);

**читать:**

- обозначение луча, угла, многоугольника;

**различать:**

- луч и отрезок;

**характеризовать:**

- расположение чисел на числовом луче;
- взаимное расположение фигур на плоскости (пересекаются, не пересекаются, имеют общую точку (общие точки));

**решать учебные и практические задачи:**

- выбирать единицу длины при выполнении измерений;
- обосновывать выбор арифметических действий для решения задач;
- указывать на рисунке все оси симметрии прямоугольника (квадрата);
- изображать на бумаге многоугольник с помощью линейки или от руки;
- составлять несложные числовые выражения;
- выполнять несложные устные вычисления в пределах 100.
- 

## **СОДЕРЖАНИЕ РАБОЧЕЙ ПРОГРАММЫ (136 ч)**

Содержание рабочей программы соответствует требованиям ФГОС, целям и задачам образовательной программы ГБОУ города Москвы «Школа № 1028».

Содержание рабочей программы определено с учётом особенностей изучения предмета в классе, занимающегося по УМК «Школа России».

### **Числа от 1 до 100. Нумерация (18 ч)**

Новая счётная единица – десяток. Счёт десятками. Образование и название чисел, их десятичный состав. Запись и чтение чисел. Числа однозначные и двузначные. Порядок следования чисел при счёте.

Сравнение чисел.

Единицы длины: сантиметр, дециметр, миллиметр, метр. Соотношение между ними.

Длина ломаной.

Периметр прямоугольника.

Единицы времени: час, минута. Соотношение между ними. Определение времени по часам с точностью до минуты.

Монеты (набор и размен).

Задачи на нахождение неизвестного слагаемого, неизвестного уменьшаемого и неизвестного вычитаемого.

Решение задач в два действия на сложение и вычитание.

**В результате изучения темы, обучающиеся 2 класса должны**

**Знать/понимать:**

- названия и последовательность чисел от 1 до 100;
- названия компонентов и результатов «+» и «-»;
- таблицу сложения однозначных чисел и соответствующие случаи вычитания.

**Уметь:**

- читать, записывать и сравнивать числа в пределах 100;
- находить сумму и разность в пределах 100;
- чертить отрезок заданной длины и измерять длину данного отрезка.

### **Сложение и вычитание (78 ч)**

Устные и письменные приёмы сложения и вычитания чисел в пределах 100.

Числовое выражение и его значение.

Порядок действий в выражениях, содержащих 2 действия (со скобками и без них).

Сочетательное свойство сложения. Использование переместительного и сочетательного свойств сложения для рационализации вычислений.

Взаимосвязь между компонентами и результатом сложения (вычитания).

Проверка сложения и вычитания.

Выражения с одной переменной вида  $a + 28$ ,  $43 - b$ .

Уравнение. Решение уравнения.

Решение уравнений вида  $12 + x = 12$ ,  $25 - x = 20$ ,  $x - 2 = 8$  способом подбора.

Углы прямые и не прямые (острые, тупые). Прямоугольник (квадрат).

Свойство противоположных сторон прямоугольника.

Построение прямого угла, прямоугольника (квадрата) на клетчатой бумаге.

Решение задач в 1—2 действия на сложение и вычитание.

**В результате изучения темы, обучающиеся 2 класса должны**

**Знать/понимать:**

- названия компонентов и результатов «+» и «-»;
- таблицу сложения однозначных чисел и соответствующие случаи вычитания;
- правила порядка выполнения действий в числовых выражениях в 2 действия, содержащие «+» и «-» (со скобками и без них);

**Уметь:**

- находить сумму и разность в пределах 100, в более лёгких случаях устно, в более сложных письменно;
- находить значения числовых выражений в 2 действия, содержащие «+» и «-» (со скобками и без них);
- решать задачи в 1 – 2 действия на сложение и вычитание;
- находить длину ломаной, состоящей из 3 – 4 звеньев, периметр треугольника, четырёхугольника.

#### ***Умножение и деление (34 ч)***

Конкретный смысл и названия действий умножения и деления. Знаки умножения (точка) и деления: (две точки).

Названия компонентов и результата умножения (деления), их использование при чтении и записи выражений.

Переместительное свойство умножения.

Взаимосвязи между компонентами и результатом действия умножения; их использование при рассмотрении деления с числом 10 и при составлении таблиц умножения и деления с числами 2, 3.

Порядок выполнения действий в выражениях, содержащих 2—3 действия (со скобками и без них).

Периметр прямоугольника (квадрата).

Решение задач в одно действие на умножение и деление.

**В результате изучения темы, обучающиеся 2 класса должны**

**Знать/понимать:**

- название и обозначение действий умножения и деления.

**Уметь:**

- решать задачи в одно действие на умножение и деление.

#### ***Повторение (6 ч)***

Нумерация чисел от 1 до 100.

Решение задач.

Сложение и вычитание в пределах 100.

Числовые и буквенные выражения. Неравенства.

Единицы времени, массы, длины.

**В результате изучения тем, обучающиеся 2 класса должны**

**Знать/понимать:**

- названия и последовательность чисел от 1 до 100;
- названия компонентов и результатов сложения и вычитания;
- правила порядка выполнения действий в числовых выражениях в два действия, содержащих сложение и вычитание (со скобками и без них);
- названия и обозначение действий умножения и деления.
- таблицу сложения однозначных чисел и соответствующие случаи вычитания учащиеся должны усвоить на уровне автоматизированного навыка.

**Уметь:**

- читать, записывать и сравнивать числа в пределах 100;
- находить сумму и разность чисел в пределах 100: в более легких случаях устно, в более сложных — письменно;

- находить значения числовых выражений в 2 действия, содержащих сложение и вычитание (со скобками и без них);
- решать задачи в 1—2 действия на сложение и вычитание и задачи в одно действие, раскрывающие конкретный смысл умножения и деления;
- чертить отрезок заданной длины и измерять длину данного отрезка;
- находить длину ломаной, состоящей из 3—4 звеньев, и периметр многоугольника (треугольника, четырехугольника).

#### КАЛЕНДАРНО-ТЕМАТИЧЕСКОЕ ПЛАНИРОВАНИЕ

№	Наименование разделов и тем	Всего часов
<b>1</b>	<b>Числа от 1 до 100. Нумерация.</b>	<b>18</b>
<b>2</b>	<b>Числа от 1 до 100. Сложение и вычитание.</b>	<b>78</b>
	<i>Числа от 1 до 100. Сложение и вычитание (устные вычисления).</i>	49
	<i>Числа от 1 до 100. Сложение и вычитание чисел от 1 до 100 (письменные вычисления).</i>	29
<b>3</b>	<b>Числа от 1 до 100. Умножение и деление.</b>	<b>34</b>
	<i>Конкретный смысл действия умножения</i>	9
	<i>Конкретный смысл действия деления</i>	8
	<i>Связь между компонентами и результатом умножения</i>	6
	<i>Табличное умножение и деление.</i>	11
<b>4</b>	<b>Повторение.</b>	<b>6</b>
	<b>ИТОГО:</b>	<b>136 часов</b>